



LÍNEA INDUSTRIAL

Z-4



Las cubiertas Z-4 son la mejor alternativa para cubiertas y revestimientos de grandes superficies y se clasifican dentro de la línea industrial de ZINCASUR. Este diseño tiene 4 grandes nervios que le otorgan una altísima resistencia mecánica, permitiéndole soportar mayor cantidad de carga que otros diseños de cubierta. Es ideal para proyectos de grandes superficies, galpones, bodegas, centros comerciales, naves industriales, colegios, gimnasios, etc.

Material

Acero Zinc Aluminio grado 37, revestido bajo la norma ASTM A792 AZ50, con 150 gr/m² de zinc entre ambas caras.

Terminación



Pre-pintado en variados colores o zinc natural
25 micras de pintura en cara superior
9 micras de pintura cara posterior

Ventajas

- Aspecto industrial moderno.
- Alta resistencia mecánica.
- Gran resistencia a la humedad, corrosión y medio ambiente.
- Opcional con anticorrosivo Zincastop.
- Los largos a pedido permiten soluciones libre de traslapes.
- Superficie homogénea de limpieza fácil y rápida.

DIMENSIONES	
Espesor Zinc:	0,4 - 0,5mm
Espesor Colores:	0,4 - 0,5 - 0,6 mm
Ancho útil:	1000 mm
Ancho total:	1050 mm
Largo:	0 a 12 mts.
Numero ondas:	4
Ancho ondas:	95 mm
Profundidad onda:	42 mm

POSICIÓN DE INSTALACIÓN



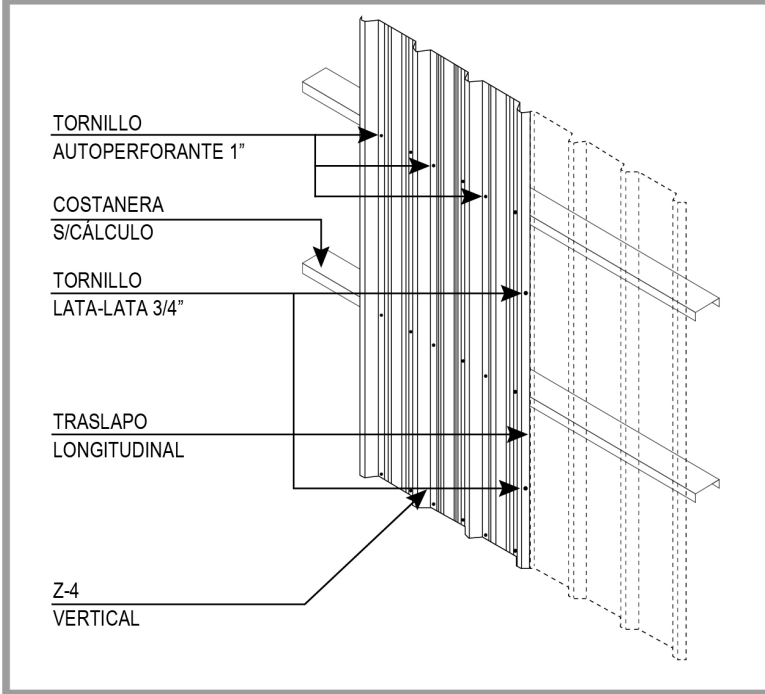
UTILIZACIÓN

CUBIERTA

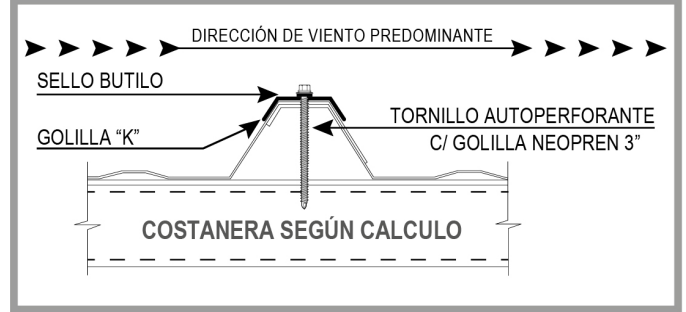
REVESTIMIENTO

Esquema de Instalación

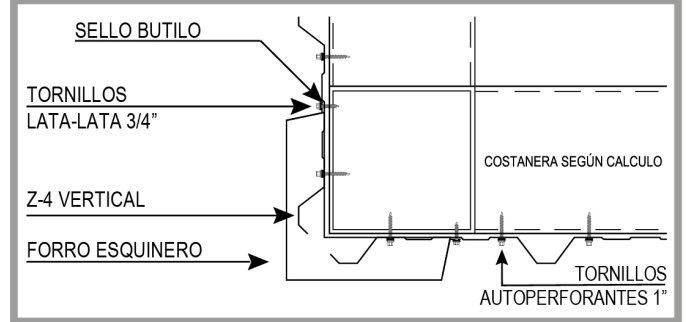
FIJACIÓN EN REVESTIMIENTO



FIJACIÓN EN CUBIERTAS



FIJACIÓN EN REVESTIMIENTO



Recomendaciones:

- 1- Para un acabado perfecto se recomienda usar tornillos prepintados Zincasur.
- 2- Traslapar las cubiertas a favor del viento predominante de la zona.
- 3- Instalar los tornillos en las zonas marcadas en el diagrama de instalación.
- 4- La longitud de los tornillos es aproximada, podría ser necesario mayor o menor

PENDIENTE MÍNIMA RECOMENDADA: 5%

Cartilla Colores

LINEA ESTANDAR



Zinc Aluminio - Natural
Espesor 0.4 - 0.5 mm



Blanco - RAL 9003
Espesor 0.4 - 0.5 mm



Beige - RAL 1001
Espesor 0.4 - 0.5 mm



Amarillo Oro - RAL 1004
Espesor 0.5 mm



Café Cacao - RAL 8014
Espesor 0.5 mm



Gris Piedra - RAL 7038
Espesor 0.4 - 0.5 mm



Gris Pizarra - RAL 7024
Espesor 0.4 - 0.5 mm



Celeste - RAL 5012
Espesor 0.5 mm



Azul Cobalto - RAL 5005
Espesor 0.4 - 0.5 - 0.6 mm



Azul Petróleo - RAL 5009
Espesor 0.5 mm



Verde Follaje - RAL 6002
Espesor 0.5 mm



Verde Lengua - RAL 6005
Espesor 0.4 mm



Rojo - RAL 3020
Espesor 0.4 - 0.5 mm



Terracota - RAL 3009
Espesor 0.4 - 0.5 mm



Negro - RAL 9017
Espesor 0.4 - 0.5 mm

LINEA PREMIUM



Negro Matte - Texturado
Espesor 0.5 mm



Terracota
Matte - Texturado
Espesor 0.5 mm



Roble
Espesor 0.4 mm



Fresno
Espesor 0.4 mm



Óxido
Espesor 0.4 mm