


LÍNEA HABITACIONAL

# Z-TEJA CONTINUA



Las cubiertas Z-TEJA CONTINUA se clasifican dentro de la línea habitacional de ZINCASUR. Su uso es exclusivamente como cubierta de techo en viviendas, generando gran aporte estético y calidez de hogar. Su diseño continuo entrega la gran ventaja de no tener filtraciones y que su instalación sea más fácil y rápida. Su estructura metálica proporciona una mayor durabilidad y vida útil en comparación con otros sistemas de tejas tradicionales.

## Material

Acero Zinc Aluminio grado 37, revestido bajo la norma ASTM A792 AZM150, con 150 gr/m<sup>2</sup> de zinc entre ambas caras.

## Terminación

Pre-pintado en variados colores o natural  
25 micras de pintura en cara superior  
9 micras de pintura cara posterior

## Ventajas

- Extraordinaria liviandad.
- Gran resistencia a la humedad, corrosión y medio ambiente.
- Instalación rápida y simple.
- Los largos a pedido permiten soluciones libre de traslapos.
- Superficie homogénea de limpieza fácil y rápida.

\* La ficha técnica puede variar cuando Zincasur estime conveniente.

## DIMENSIONES

Espesor Zinc:	0,4 - 0,5mm
Espesor Colores:	0,4 - 0,5 - 0,6 mm
Ancho útil:	1035 mm
Ancho total:	1140 mm
Largo:	0 a 5 mts.
Numero ondas:	5
Ancho ondas:	207 mm
Profundidad onda:	30 mm

## POSICIÓN DE INSTALACIÓN



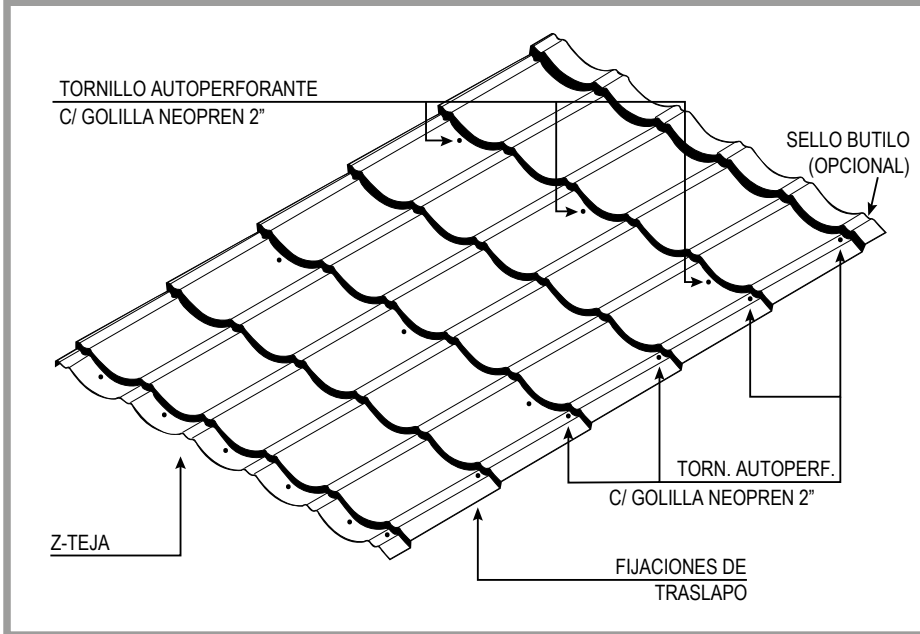
Vertical

## UTILIZACIÓN

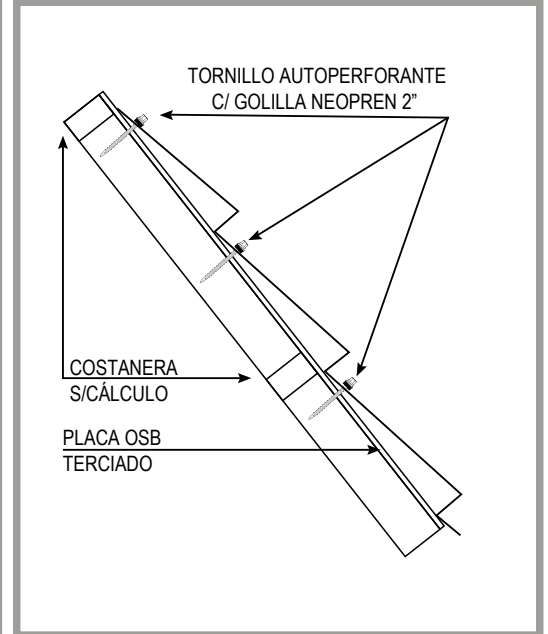
CUBIERTA

# Esquema de Instalación

## FIJACIÓN EN CUBIERTA



## FIJACIÓN EN CUBIERTA



### Recomendaciones:

- 1- Traslapar las cubiertas a favor del viento predominante de la zona.
- 2- Instalar los tornillos en las zonas marcadas en el diagrama de instalación.
- 3- La longitud de los tornillos es aproximada, podría ser necesario mayor o menor

**PENDIENTE MÍNIMA RECOMENDADA: 15%**

# Cartilla Colores

## LINEA ESTANDAR



Zinc Aluminio - Natural  
Espesor 0.4 - 0.5 mm



Blanco - RAL 9003  
Espesor 0.4 - 0.5 mm



Beige - RAL 1001  
Espesor 0.5 mm



Amarillo Oro - RAL 1004  
Espesor 0.5 mm



Café Cacao - RAL 8014  
Espesor 0.5 mm



Gris Piedra - RAL 7038  
Espesor 0.5 mm



Gris Pizarra - RAL 7024  
Espesor 0.4 - 0.5 mm



Celeste - RAL 5012  
Espesor 0.5 mm



Azul Cobalto - RAL 5005  
Espesor 0.4 - 0.5 - 0.6 mm



Azul Petróleo - RAL 5009  
Espesor 0.5 mm



Verde Follaje - RAL 6002  
Espesor 0.5 mm



Verde Lengua - RAL 6005  
Espesor 0.4 mm



Rojo - RAL 3020  
Espesor 0.4 - 0.5 mm



Terracota - RAL 3009  
Espesor 0.4 - 0.5 mm



Negro - RAL 9017  
Espesor 0.4 - 0.5 mm

## LINEA PREMIUM




Negro Matte - Texturado  
Espesor 0.5 mm



Gris Pizarra  
Matte - Texturado  
Espesor 0.5 mm



Terracota  
Matte - Texturado  
Espesor 0.5 mm



Negro Perforado  
Espesor 0.5 mm




Fresno  
Espesor 0.5 mm



Oregón  
Espesor 0.5 mm



Nogal  
Espesor 0.5 mm



Corrosión  
Espesor 0.5 mm

\*Los colores en representación digital pueden variar de la realidad.\*