


**LÍNEA HABITACIONAL**

**Z-6V**



1018 mm



Las cubiertas Z-6v son utilizadas exclusivamente para revestimiento laterales y se clasifican dentro de la línea habitacional de ZINCASUR. Pueden ser instaladas en posición horizontal o vertical, además tiene un gran avance de plancha lo que hace que su instalación sea rápida y fácil. En la parte plana de la cubierta tiene un frizado continuo que genera rigidez al acero. Es recomendada para revestir viviendas y pequeños galpones.

**Material**

Acero Zinc Aluminio grado 37, revestido bajo la norma ASTM A792 AZ50, con 150 gr/m<sup>2</sup> de zinc entre ambas caras.

**Terminación**

Pre-pintado en variados colores o zinc natural  
25 micras de pintura en cara superior  
9 micras de pintura cara posterior



**Ventajas**

- Gran avance de plancha.
- Muy económico por metro cuadrado.
- Gran resistencia a la humedad, corrosión y medio ambiente.
- Los largos a pedido permiten soluciones libre de traslapos.
- Superficie homogénea de limpieza fácil y rápida.

**DIMENSIONES**

Espesor Zinc:	0,4 - 0,5mm
Espesor Colores:	0,4 - 0,5 - 0,6 mm
Ancho útil:	1018 mm
Ancho total:	1170 mm
Largo:	0 a 6 mts.
Numero ondas:	6
Ancho ondas:	203,5 mm
Profundidad onda:	9,5 mm

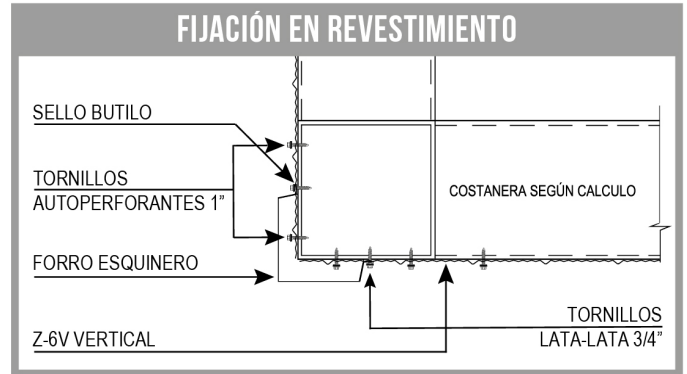
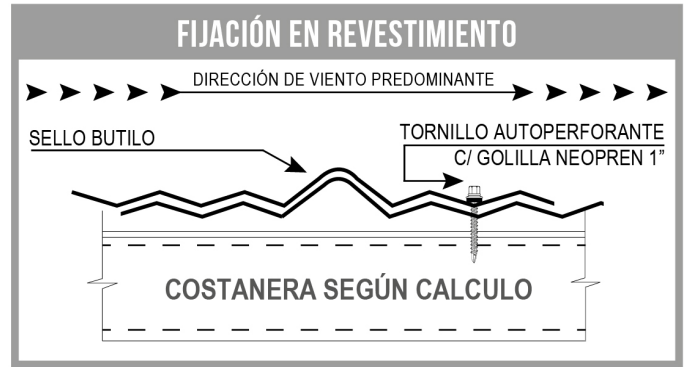
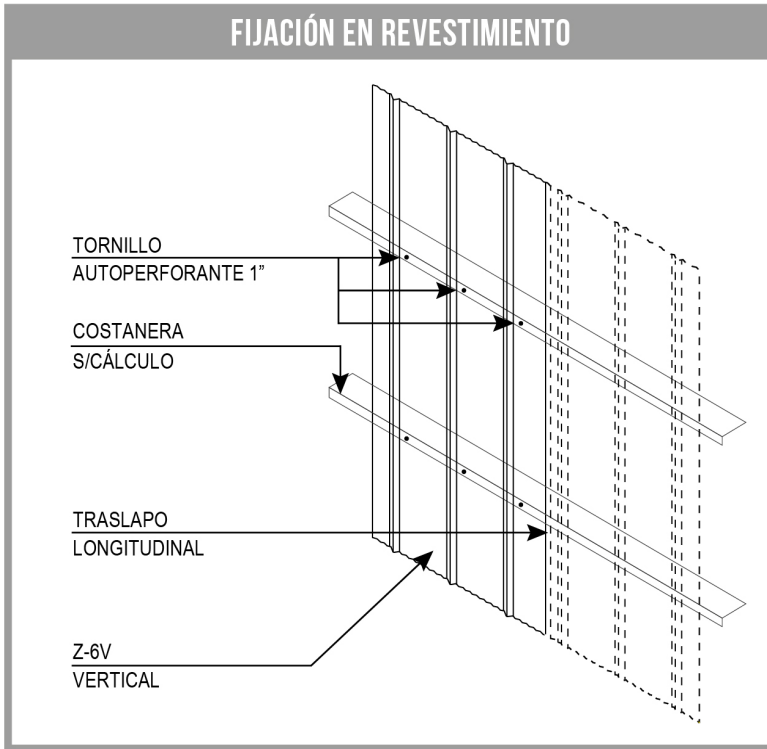
**POSICIÓN DE INSTALACIÓN**



**UTILIZACIÓN**

REVESTIMIENTO

# Esquema de Instalación



**Recomendaciones:**

- 1- Para un acabado perfecto se recomienda usar tornillos prepintados Zincasur.
- 2- Traslapar las cubiertas a favor del viento predominante de la zona.
- 3- Instalar los tornillos en las zonas marcadas en el diagrama de instalación.
- 4- La longitud de los tornillos es aproximada, podría ser necesario mayor o menor

**PENDIENTE MÍNIMA RECOMENDADA: 20%**

## Cartilla Colores

### LINEA ESTANDAR



Zinc Aluminio - Natural  
Espesor 0.4 - 0.5 mm



Blanco - RAL 9003  
Espesor 0.4 - 0.5 mm



Beige - RAL 1001  
Espesor 0.4 - 0.5 mm



Amarillo Oro - RAL 1004  
Espesor 0.5 mm



Café Cacao - RAL 8014  
Espesor 0.5 mm



Gris Piedra - RAL 7038  
Espesor 0.4 - 0.5 mm



Gris Pizarra - RAL 7024  
Espesor 0.4 - 0.5 mm



Celeste - RAL 5012  
Espesor 0.5 mm



Azul Cobalto - RAL 5005  
Espesor 0.4 - 0.5 - 0.6 mm



Azul Petróleo - RAL 5009  
Espesor 0.5 mm



Verde Follaje - RAL 6002  
Espesor 0.5 mm



Verde Lengua - RAL 6005  
Espesor 0.4 mm



Rojo - RAL 3020  
Espesor 0.4 - 0.5 mm



Terracota - RAL 3009  
Espesor 0.4 - 0.5 mm



Negro - RAL 9017  
Espesor 0.4 - 0.5 mm

### LINEA PREMIUM



Negro Matte - Texturado  
Espesor 0.5 mm



Terracota  
Matte - Texturado  
Espesor 0.5 mm



Roble  
Espesor 0.4 mm



Fresno  
Espesor 0.4 mm



Óxido  
Espesor 0.4 mm